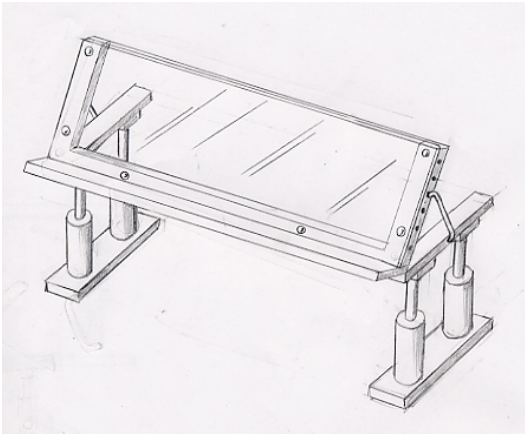




## 教材・教具紹介カード

教材 教具等	うらおもて訪問机			1 健康の保持
使用 目的	<p>寝たままの姿勢で、座位をとるのが難しい子どもが、書籍や楽器等の教材を見やすく触れやすい角度に置ける台として製作。</p> <p>机の板の部分が透明なので、載せた物を上からも、下からも眺めることができる。</p> <p>ベッド上の他、ストレッチャー上でも使用可。</p>		区 分	2 心理的安定 3 環境の把握 4 身体の動き 5 コミュニケーション
写 真 ・ 図 ・ 材 料 等	 		<ul style="list-style-type: none"> <li>・ 数種の木材</li> <li>・ 透明アクリル版</li> <li>・ 金属棒（角度調節）</li> <li>・ ビー玉（高さ調節）</li> <li>・ 蝶つがい</li> <li>・ 木ねじ</li> </ul>	
指 導 へ の 活 用 の 仕 方	<ul style="list-style-type: none"> <li>・ 上に載せる物によって裏表、角度、高さを調節する。</li> </ul> <p>（上写真）表側に楽器を置いて鍵盤に触れている様子。</p> <p>（下写真）裏側にカードを置き、図や文字を眺めている様子。</p>		 	
そ の 他				
記入者	斎藤 行正	記入年月日	H15.8.22	保管場所 訪問高屋沙希

