




## 教材・教具紹介カード

教材・ 教具等	にぎれるてぶくろ ～書字用握り補助手袋～	区 分	<ol style="list-style-type: none"> <li>1 健康の保持</li> <li>2 心理的安定</li> <li>3 環境の把握</li> <li>④ 身体の動き</li> <li>5 コミュニケーション</li> </ol>		
使用 目的	・筆やペンをしっかり握ることが難しい場合に、手にはめて固定することによって、より描くことに集中し、自分で手を動かす楽しさを味わうことができるようにする。(教師が手を添えて描いた場合、自分の思い通り表現することが難しいため)				
写真・ 図・ 材料等	<div style="display: flex; justify-content: space-around; align-items: flex-start;"> <div style="text-align: center;">  </div> <div style="text-align: center;">  <p>↑ 軍手の手の甲に 縫い付ける</p> </div> <div style="text-align: center;"> <p>↓ 伊達じめを使用</p>  </div> </div>				
指導 への 活用 の 仕方	・それぞれが握りやすく、手を動かしやすいように、ペンや筆の位置や角度、締め力の強弱を調整する。場合によっては、てのひらにスポンジなどをはさんで、微調整する必要がある。				
その他					
記入者	近藤千晴	記入年月日	H15.8.19	保管場所	近藤千晴